

ANEXO



“Tengamos ánimo, iniciativa y diligencia y el buen Jesús lo bendecirá todo”

SANTA JOAQUINA DE VEDRUNA

2016-2017



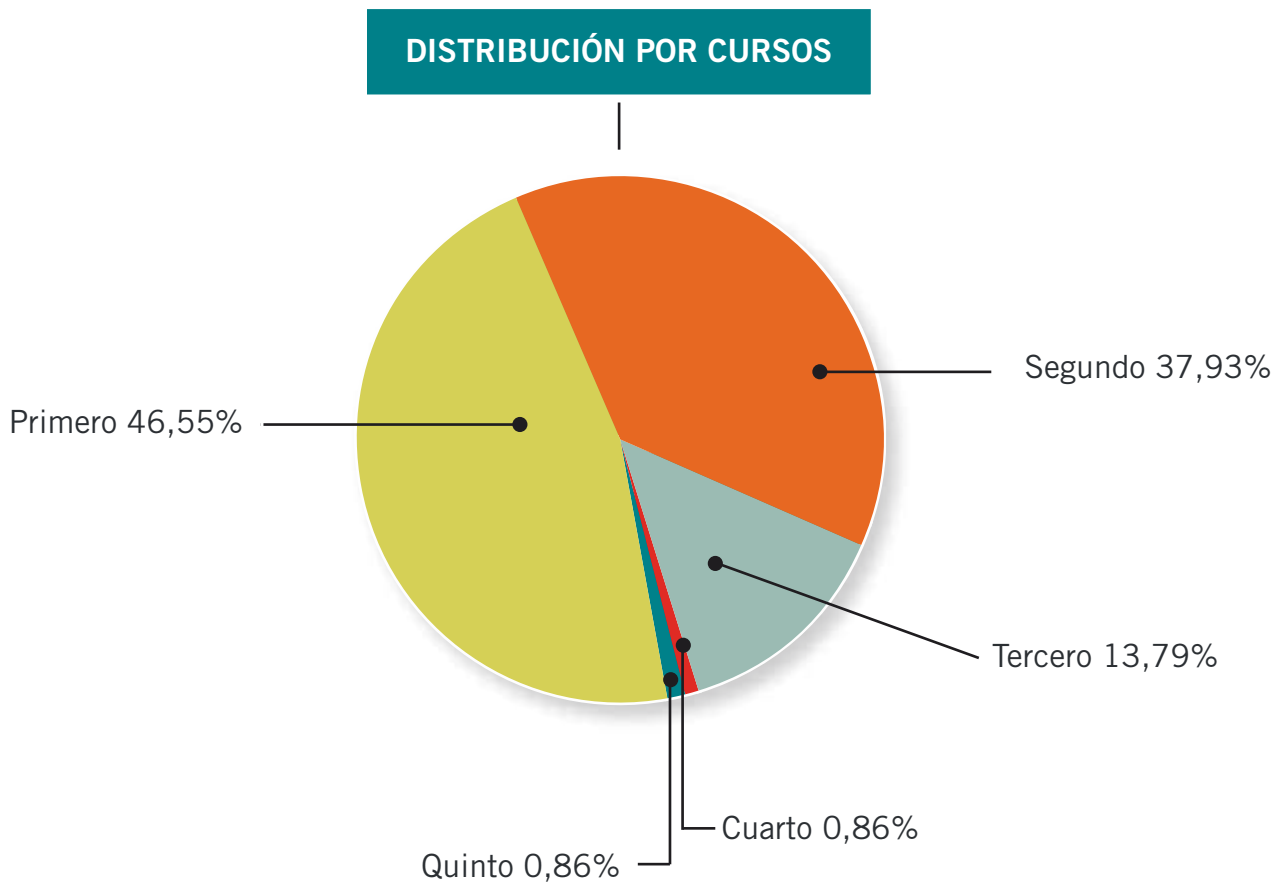


COLEGIALAS

“La gota horada la piedra no por su fuerza, sino por su constancia”

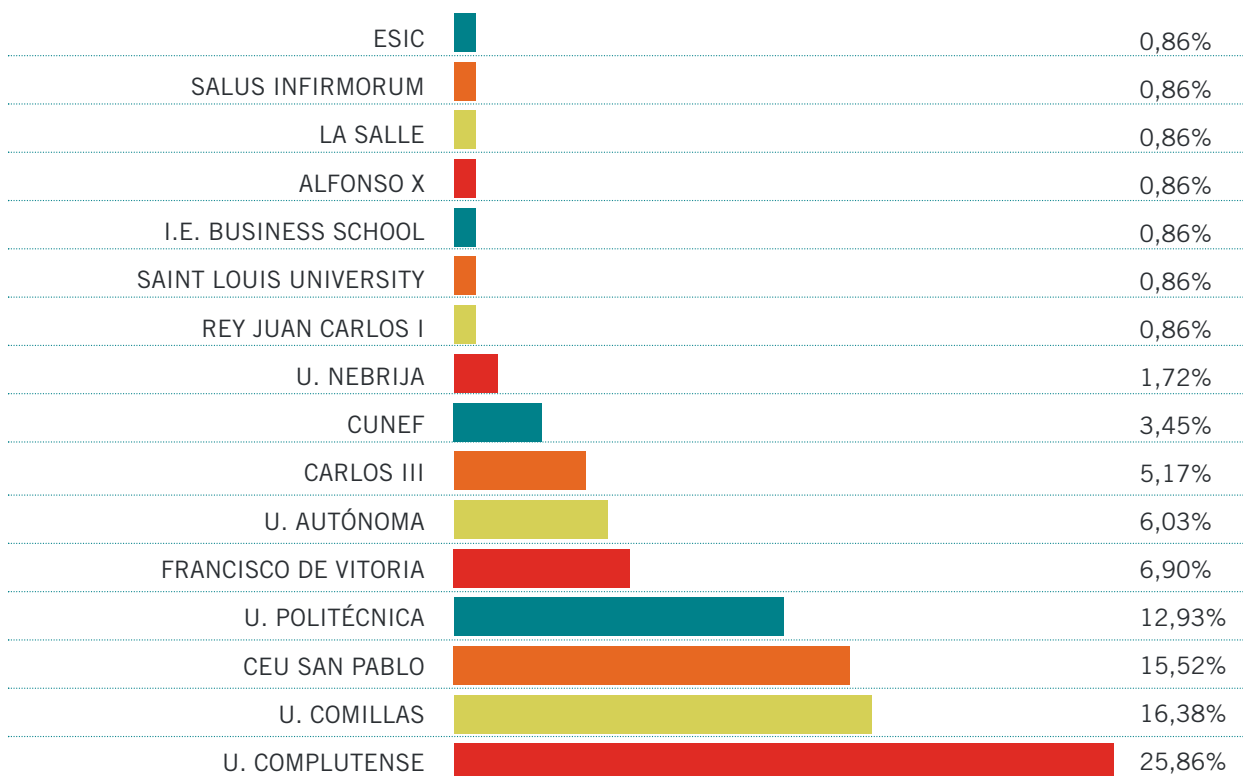
Horacio

RELACIÓN DE RESIDENTES POR CURSOS



RELACIÓN DE RESIDENTES POR UNIVERSIDADES

UNIVERSIDAD	número de colegias	porcentaje
U. COMPLUTENSE	30	25,86%
U. COMILLAS	19	16,38%
CEU SAN PABLO	18	15,52%
U. POLITÉCNICA	15	12,93%
FRANCISCO DE VITORIA	8	6,90%
AUTÓNOMA	7	6,03%
U. CARLOS III	6	5,17%
CUNEF	4	3,45%
U. NEBRIJA	2	1,72%
REY JUAN CARLOS I	1	0,86%
SAINT LOUIS UNIVERSITY	1	0,86%
IE BUSINESS SCHOOL	1	0,86%
ALFONSO X	1	0,86%
LA SALLE	1	0,86%
SALUS INFIRMORUM	1	0,86%
ESIC	1	0,86%
TOTAL	116	100 %



RELACIÓN DE RESIDENTES POR CARRERAS

CARRERA	número de colegialas	porcentaje
MEDICINA	14	12,07 %
ADE + DERECHO	11	9,48 %
DERECHO	8	6,90 %
ING. DE TECNOLOGÍAS INDUSTRIALES	7	6,03 %
ADE + RELACIONES INTERNACIONALES	6	5,17 %
ADE BILINGÜE	6	5,17 %
ARQUITECTURA	5	4,31 %
ODONTOLOGÍA	4	3,45 %
FARMACIA	4	3,45 %
BIOTECNOLOGÍA	3	2,59 %
EDUCACIÓN INFANTIL	3	2,59 %
PSICOLOGÍA	2	1,72 %
ENFERMERÍA	2	1,72 %
DERECHO + CIENCIAS POLÍTICAS	2	1,72 %
FÍSICA	1	0,86 %
PUBLICIDAD Y RELACIONES PÚBLICAS	1	0,86 %
ECONOMÍA	1	0,86 %
BIOLOGÍA	1	0,86 %
SOCIOLOGÍA + RRII EN DESARROLLO	1	0,86 %
PERIODISMO	1	0,86 %
ING. DE TECNOLOGÍAS INDUSTRIALES+ADE	1	0,86 %
BIOTECNOLOGÍA + FARMACIA	1	0,86 %
DERECHO CON MENCIÓN DE FRANCÉS	1	0,86 %
DERECHO + ECONOMÍA	1	0,86 %
ESTUDIOS INTERNACIONALES	1	0,86 %
FISIOTERAPEUTA	1	0,86 %
INGENIERÍA MECÁNICA	1	0,86 %

RELACIÓN DE RESIDENTES POR CARRERAS

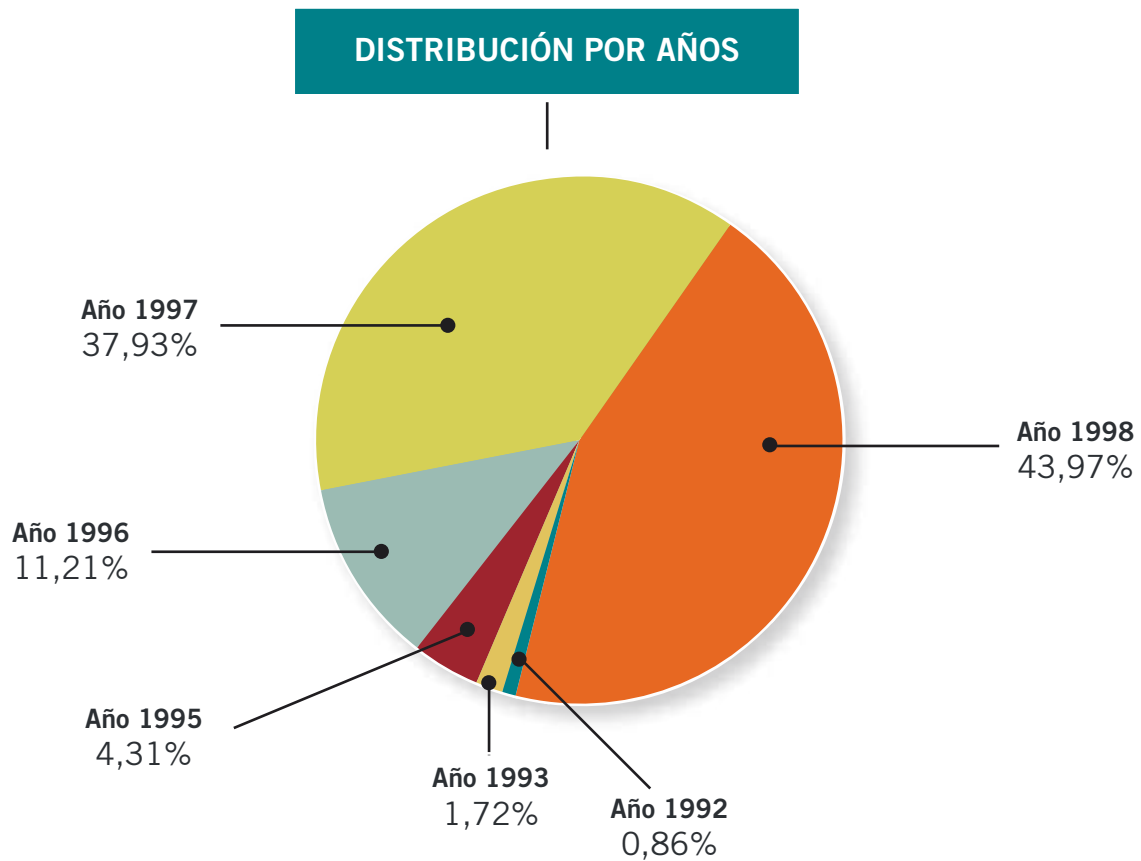
CARRERA	número de colegias	porcentaje
PERIODISMO Y COMUNICACIÓN AUDIOVISUAL	1	0,86 %
PERIODISMO Y COMUNICACIÓN DIGITAL	1	0,86 %
PERIODISMO Y RELACIONES INTERNACIONALES	1	0,89 %
INGENIERÍA AEROSPAZIAL	1	0,89 %
INGENIERÍA Y CIENCIAS AGRONÓMICAS	1	0,89 %
INGENIERÍA ALIMENTARIA	1	0,89 %
MATEMÁTICAS	1	0,89 %
QUÍMICA	1	0,89 %
RELACIONES Y COMUNICACIÓN INTERNACIONALES	1	0,89 %
LENGUAS MODERNAS	1	0,89 %
ADE + FARMACIA	1	0,89 %
ADE + MARKETING	1	0,89 %
ING. DISEÑO INDUSTRIAL- DESARROLLO DEL PROD.	1	0,89 %
ING. DE TELECOMUNICACIONES	1	0,89 %
INGENIERÍA DE LA ENERGÍA	1	0,89 %
DERECHO + BUSSINES ANALITYC	1	0,89 %
BUSINESS ADMINISTRATION Y MARKETING	1	0,89 %
INGENIERÍA INFORMÁTICA	1	0,89 %
ING. DISEÑO INDUSTRIAL- DESARROLLO DEL PROD.	1	0,89 %
GRADO SUPERIOR INFORMÁTICA	1	0,89 %
ECONOMÍA + FINANZAS	1	0,89 %
AUDIOVISUALES	1	0,89 %
NEGOCIOS INTERNACIONALES CON DERECHO	1	0,89 %
BELLAS ARTES	1	0,89 %
CRIMINOLOGÍA	1	0,89 %
RRII+TRADUCCIÓN E INTERPRETACIÓN	1	0,89 %
RRII+TRADUCCIÓN E INTERPRETACIÓN EN INGLÉS	1	0,89 %
TRADUCCIÓN E INTERPRETACIÓN EN INGLÉS	1	0,86 %
TOTAL	116	100 %

RELACIÓN DE RESIDENTES POR PROVINCIAS

PROVINCIA	número de colegias	porcentaje
BADAJOS	22	18,97 %
TOLEDO	12	10,34 %
MURCIA	10	8,62 %
CÁDIZ	7	6,03 %
MÁLAGA	5	4,31 %
ALMERÍA	5	4,31 %
JAÉN	5	4,31 %
VALLADOLID	4	3,45 %
PONTEVEDRA	3	2,59 %
CÁCERES	3	2,59 %
LEÓN	3	2,59 %
SANTA CRUZ DE TENERIFE	3	2,59 %
CIUDAD REAL	3	2,59 %
ASTURIAS	3	2,59 %
ZARAGOZA	3	2,59 %
LAS PALMAS	2	1,72 %
HUELVA	2	1,72 %
GRANADA	2	1,72 %
VALENCIA	2	1,72 %
BURGOS	2	1,72 %
ÁLAVA	2	1,72 %
CÓRDOBA	2	1,72 %
SEVILLA	1	0,86 %
TARRAGONA	1	0,86 %
OVIEDO	1	0,86 %
SALAMANCA	1	0,86 %
MADRID	1	0,86 %
VIZCAYA	1	0,86 %
ALICANTE	1	0,86 %
VENEZUELA	1	0,86 %
CANTABRIA	1	0,86 %
CUENCA	1	0,86 %
NAVARRA	1	0,86 %
TOTAL	116	100 %

RELACIÓN DE RESIDENTES POR AÑO DE NACIMIENTO

MES / AÑO	número de colegialas	porcentaje
AÑO 1992	1	0,86 %
AÑO 1993	2	1,72 %
AÑO 1995	5	4,31 %
AÑO 1996	13	11,21 %
AÑO 1997	44	37,93 %
AÑO 1998	51	43,97 %
TOTAL	116	100 %





Em Medrunda





En Vedruna



En Vedruna

ANEXO

2016-2017

“Tengamos ánimo, iniciativa y diligencia y el buen Jesús lo bendecirá todo”

SANTA JOAQUINA DE VEDRUNA

